

# KROK 13 – Szkółka piłkarska: Rejestracja zawodników

Rejestracja zawodników jest krokiem który leży po stronie opiekunów zawodników

Strona ŁĄCZY NAS PIŁKA / ZAŁOGUJ SIĘ

Należy wejść w zakładkę „ZAŁOGUJ SIĘ” aby przejść do strony logowania do serwisów internetowych Polskiego Związku Piłki Nożnej.



Łączy nas piłka

AKTUALNOŚCI ŁNP TV REPREZENTACJE ROZGRYWKI PJS TRENER AKADEMIA JUNIORA KARTA GALERIA BILETY SKLEP

ZAŁOGUJ SIĘ

Przekierowanie do strony logowania do serwisów internetowych PZPN

LOTOS Nike SSS OSHEE

[WYWIAD] JACEK MAGIERA: MOI ZAWODNICY TRAFILI DWIE SZÓSTKI W TOTOLOTKA



PZPN

## Strona logowania do serwisów internetowych Polskiego Związku Piłki Nożnej

Jeżeli użytkownik posiada konto w serwisach internetowych Polskiego Związku Piłki Nożnej, musi wpisać swój adres e-mail oraz hasło podane przy rejestracji, a następnie kliknąć w przycisk „Zaloguj”, który spowoduje przekierowanie do profilu użytkownika.

*Łączy nas piłka*

Polskiw

**LOGOWANIE**  
do serwisów internetowych  
Polskiego Związku Piłki Nożnej

E-mail \_\_\_\_\_  
Hasło \_\_\_\_\_

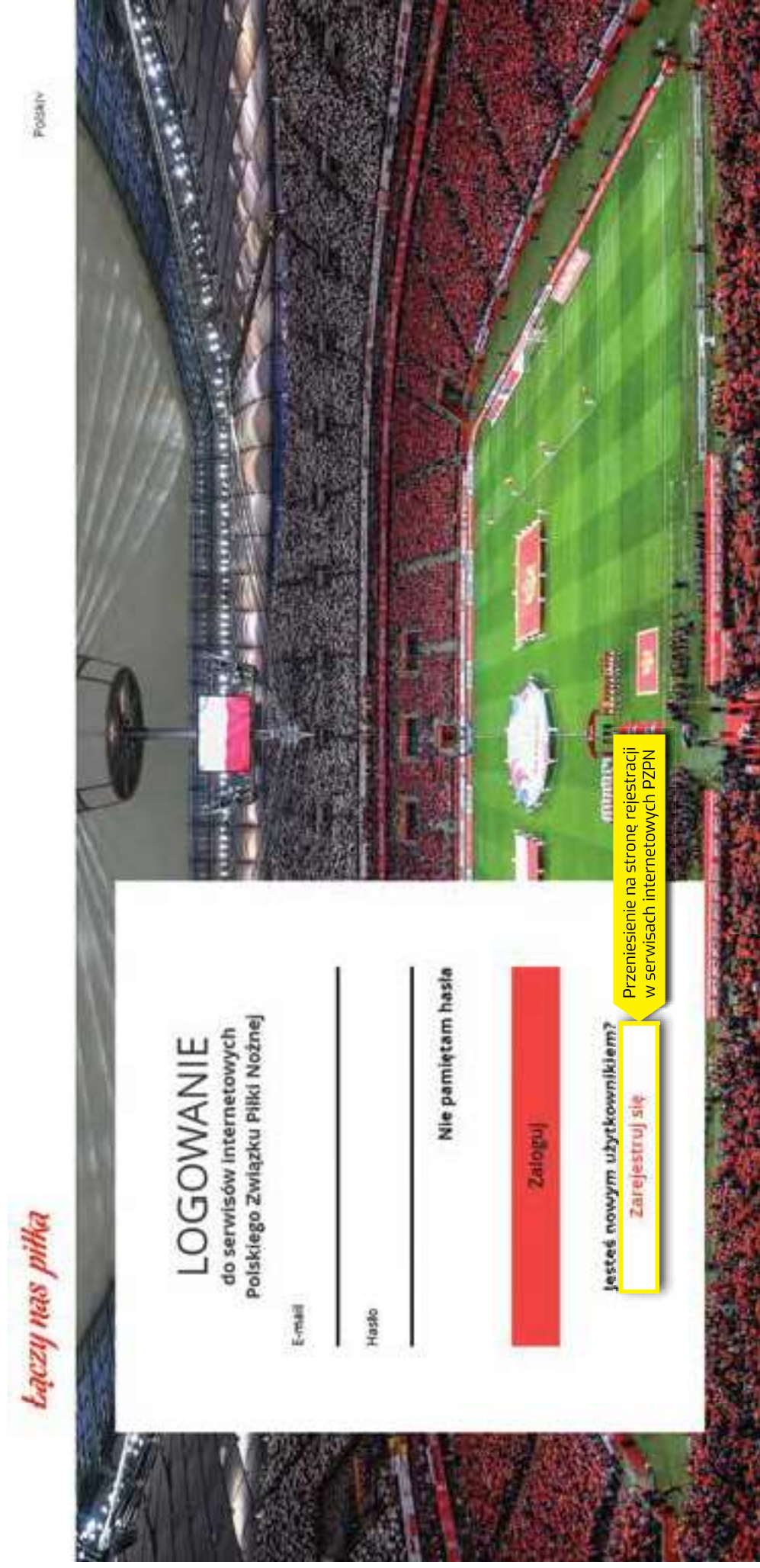
Nie pamiętam hasła

**Zaloguj**

Jesteś nowym użytkownikiem?  
[Zarejestruj się](#)

Przekierowanie do  
profilu użytkownika

Jeżeli użytkownik nie posiada konta w systemie PZPN, należy kliknąć w przycisk "Zarejestruj się".





PZPN

## Formularz rejestracji nowego konta na serwisach internetowych Polskiego Związku Piłki Nożnej

By pozytywnie przejść proces rejestracji w systemie internetowym PZPN należy wypełnić wymagane dane, zaakceptować regulamin serwisu „**Łączy nas piłka**” oraz kliknąć przycisk „**Zarejestruj się**”.

*Łączy nas piłka*



Przekierowanie do ekranu z informacją o konieczności weryfikacji adresu e-mail

holdsew

## REJESTRACJA

Pierwsze imię

JAN

Nazwisko

KOWALSKI

E-mail

Hasło

\*\*\*\*\*

Powtórz nowe hasło

\*\*\*\*\*

Przez rejestrację oświadczasz, że znasz i akceptujesz postanowienia regulaminu serwisu „Łączy nas piłka”.

Chcę otrzymywać od PZPN informacje o wydarzeniach i akcjach specjalnych organizowanych przez PZPN.

Chcę otrzymywać od PZPN informacje o wydarzeniach i akcjach specjalnych organizowanych przez partnerów PZPN.

Zarejestruj się

« Wróć do logowania

Należy zalogować się na skrzynkę e-mail, którą użytkownik wskazał w rejestracji.





PZPN

Skrzynka mailowa użytkownika

Należy kliknąć w link do weryfikacji adresu e-mail

### Email weryfikacyjny

Odi: "service@pzpn.pl" <service@pzpn.pl>

data: 2018-11-20 12:54

**POLSKI ZWIĄZEK PIŁKI NOŻNEJ** informuje, że utworzono nowe konto w systemie z podanym adresem e-mail. W celu weryfikacji kliknij poniższy link.

[Link do weryfikacji adresu e-mail](#)

Link będzie ważny 20 minut.

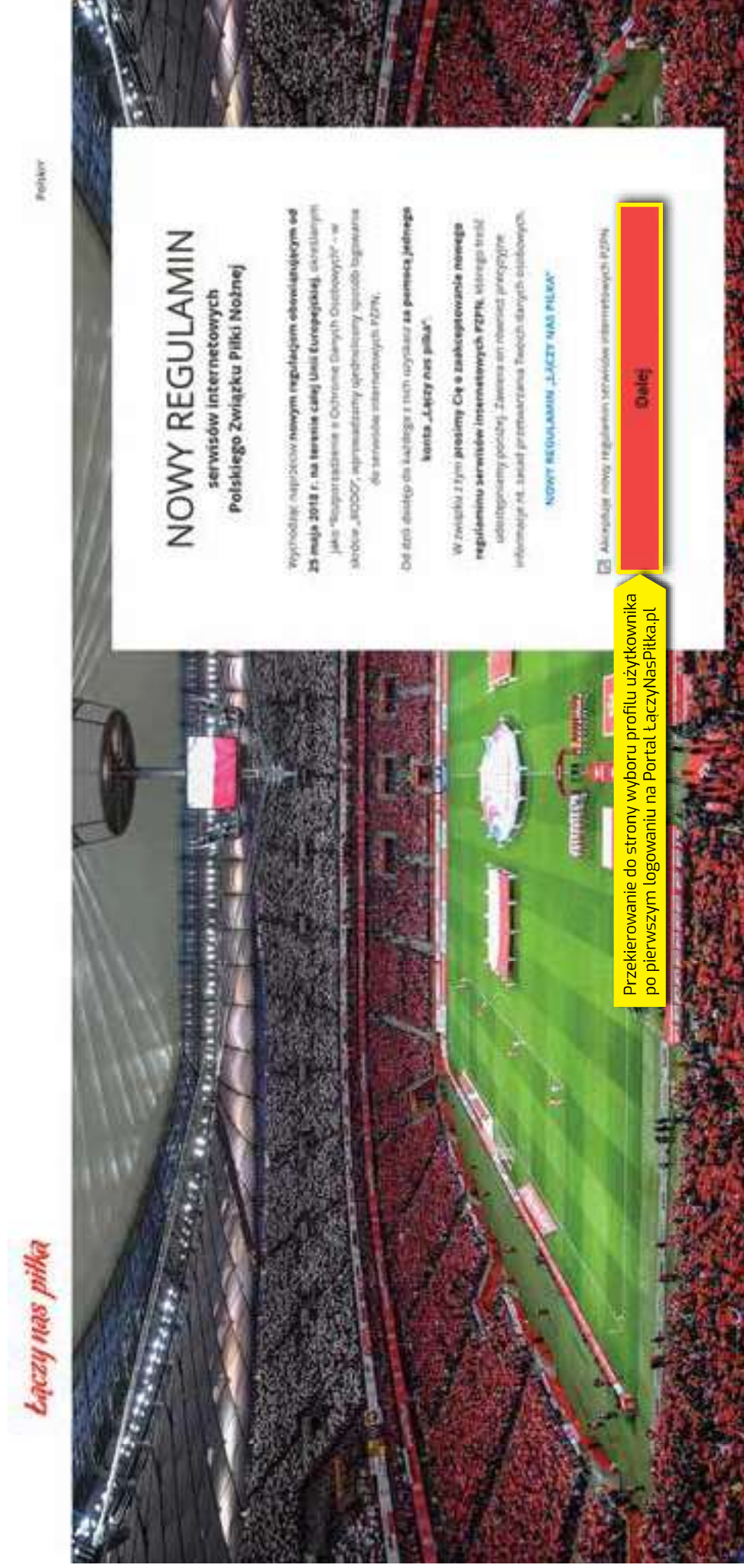
Przekierowanie do ekranu Nowego Regulaminu serwisów internetowych PZPN



PZPN

## Ekran Nowego Regulaminu serwisów internetowych Polskiego Związku Piłki Nożnej

Należy zapoznać się i zaakceptować **Regulamin serwisów internetowych** Polskiego Związku Piłki Nożnej, a następnie kliknąć w przycisk „Dalej”.



*Łączy nas piłka*

Pełnier

### NOWY REGULAMIN serwisów internetowych Polskiego Związku Piłki Nożnej

Wprowadzi najpóźniej nowym regulacją obowiązującym od 25 maja 2018 r. na terenie całej Unii Europejskiej, określonym jako "zakupienie i Ochrona Danych Osobowych" - w skrócie „RODO”, wprowadzający określony sposób zagwarantowania osobom internetowych PZPN.

Do stań dostęp do Łączy z tych uzyskać za pomocą jednego konta „Łączy nas piłka”.

W związku z tym prosimy Cię o zaakceptowanie nowego regulaminu serwisów internetowych PZPN, którego treść udostępniamy poniżej. Zawsze ani również przytoczone informacje nt. zasad przetwarzania Twoich danych osobowych.

**NOWY REGULAMIN „ŁĄCZY NAS PIŁKA”**

Akceptuję nowy regulamin serwisów internetowych PZPN.

Przekierowanie do strony wyboru profilu użytkownika po pierwszym logowaniu na Portal Łączy Nas Piłka.pl

Dalej



Należy kliknąć w przycisk „Zostań zawodnikiem”.



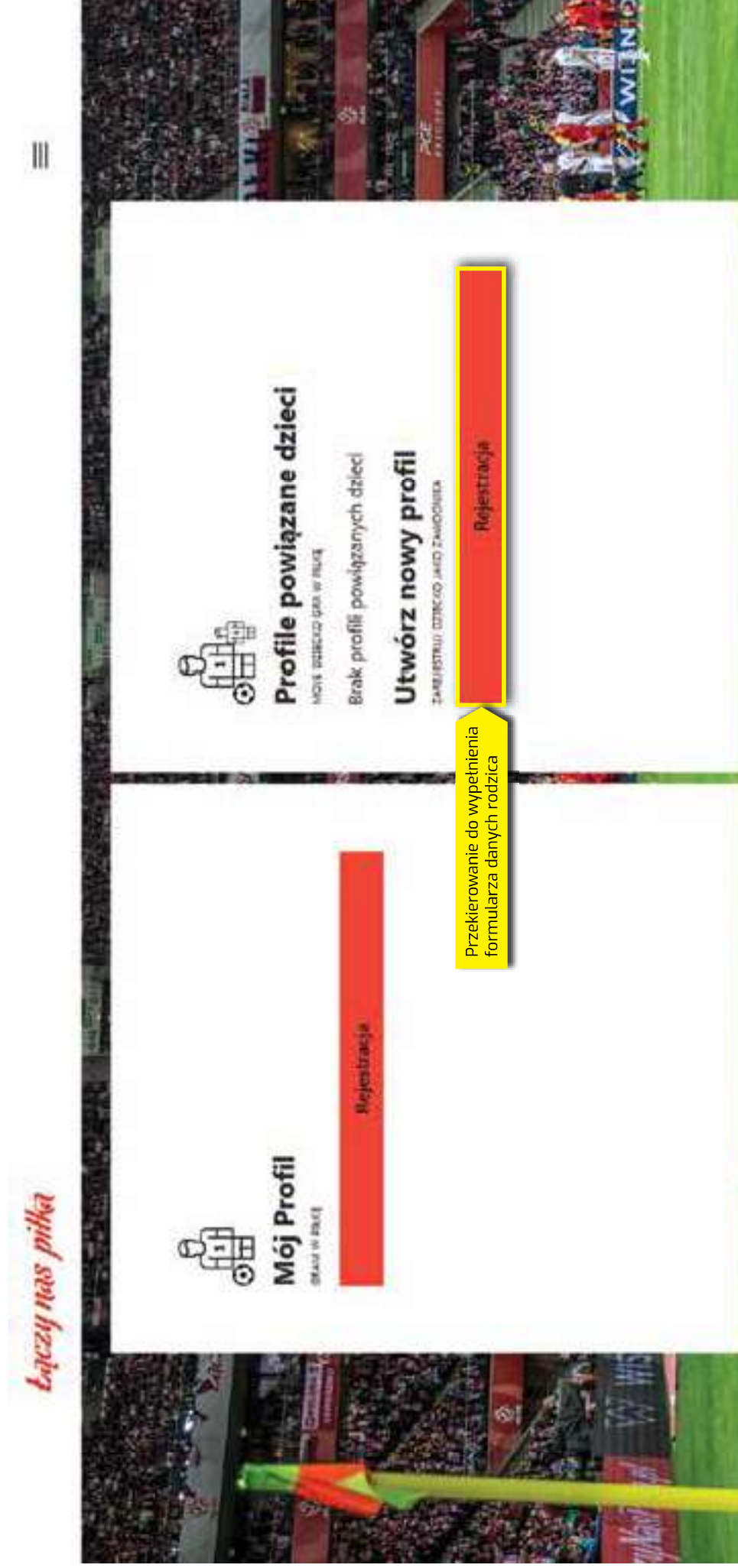




PZPN

Ekran wyboru: zostanie zawodnikiem lub utworzenie profilu powiązanego dzieci

Należy kliknąć w przycisk „**Rejestracja**” w kafelku „**Profile powiązane dzieci**”, przekierowujący do formularza uzupełnienia danych osobowych rodzica.





PZPN

## Formularz uzupełnienia danych osobowych rodzica

Należy uzupełnić formularz danych osobowych rodzica, a następnie kliknąć w przycisk „**Przejdź dalej**”, przekierowujący do formularza rejestracji dziecka.



### UZUPEŁNIJ DANE RODZICA

Do rejestrowania członkostwa w klubie potrzebujemy następujących danych

**DANE OSOBOWE**

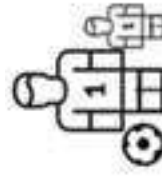
Imię \_\_\_\_\_  
Nazwisko \_\_\_\_\_  
E-mail \_\_\_\_\_  
Telefon \_\_\_\_\_  
Zapłać

Numer PESEL (wymagane) \_\_\_\_\_  
50000000005  
Data urodzenia \_\_\_\_\_  
1984-12-07

**DANE OSOBOWE**

Adres e-mail \_\_\_\_\_  
Został przyjęty \_\_\_\_\_  
Numer telefonu \_\_\_\_\_  
00-442-111-111

Przekierowanie do wypełnienia formularza rejestracji dziecka



## UZUPEŁNIJ DANE RODZICA

Do rejestracji członkostwa w klubie potrzebujemy  
następujących danych

| DANE OSOBOWE                     |                                               |
|----------------------------------|-----------------------------------------------|
| Imię                             |                                               |
| Jan                              |                                               |
| Nazwisko                         |                                               |
| Kowalski                         |                                               |
| Opis stanowiska<br>rodzice       | ✓                                             |
| Numer PESEL/Numar paszportu      | ✓                                             |
| 00000000000                      |                                               |
| Data urodzenia                   |                                               |
| 1999-03-27                       |                                               |
| Płeć                             |                                               |
| <input type="checkbox"/> Kobieta | <input checked="" type="checkbox"/> Mężczyzna |

| DANE OSOBOWE                  |  |
|-------------------------------|--|
| Adres e-mail                  |  |
| adres e-mail                  |  |
| Numar telefonu                |  |
| (+48) _____                   |  |
| <a href="#">Przejdź dalej</a> |  |
| <a href="#">Powrót</a>        |  |



PZPN

Formularz rejestracji dziecka

Należy uzupełnić formularz rejestracyjny dziecka a następnie kliknąć w przycisk „Zarejestruj”, przekierowujący do ekranu po rejestracji dziecka.

*Łączymy naszą piłkę*

## REJESTRACJA DZIECKA

**DANE OSOBOWE**

Imię \_\_\_\_\_  
Adres \_\_\_\_\_  
Numer \_\_\_\_\_  
Telefon \_\_\_\_\_  
Działalność \_\_\_\_\_  
Język \_\_\_\_\_

Numer telefonu (z numerem kierunkowym) \_\_\_\_\_  
000000000000  
Data urodzenia \_\_\_\_\_  
Płeć \_\_\_\_\_

**DANE KONTAKTOWE**

Numer telefonu \_\_\_\_\_  
Data urodzenia \_\_\_\_\_  
Płeć \_\_\_\_\_

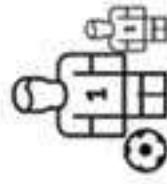
**Zarejestruj**

Finalizacja rejestracji dziecka



PZPN

Dokładniejszy widok formularza rejestracji dziecka. Oryginalny widok na poprzedniej stronie.



## REJESTRACJA DZIECKA

### DANE OSOBOWE

|                             |                                                                                |
|-----------------------------|--------------------------------------------------------------------------------|
| Imię                        | <input type="text"/>                                                           |
| Adami                       | <input type="text"/>                                                           |
| Szczegóło                   | <input type="text"/>                                                           |
| Końcałpó                    | <input type="text"/>                                                           |
| Obywatelstwo                | <input type="text"/>                                                           |
| polzkie                     | <input type="text"/>                                                           |
| Numar PESEL/Numar paszportu | <input type="text"/>                                                           |
| 00000000000                 | <input type="text"/>                                                           |
| Data urodzenia              | <input type="text"/>                                                           |
| 18.04.2010                  | <input type="text"/>                                                           |
| Płeć                        | <input type="button" value="Kobieta"/> <input type="button" value="Męczyzna"/> |

### DANE KONTAKTOWE

|                |                                       |
|----------------|---------------------------------------|
| Adres e-mail   | <input type="text"/>                  |
| Numar telefonu | <input type="text"/>                  |
| (+48) _____    | <input type="text"/>                  |
| Zarejestruj    | <input type="button" value="Powrót"/> |



PZPN

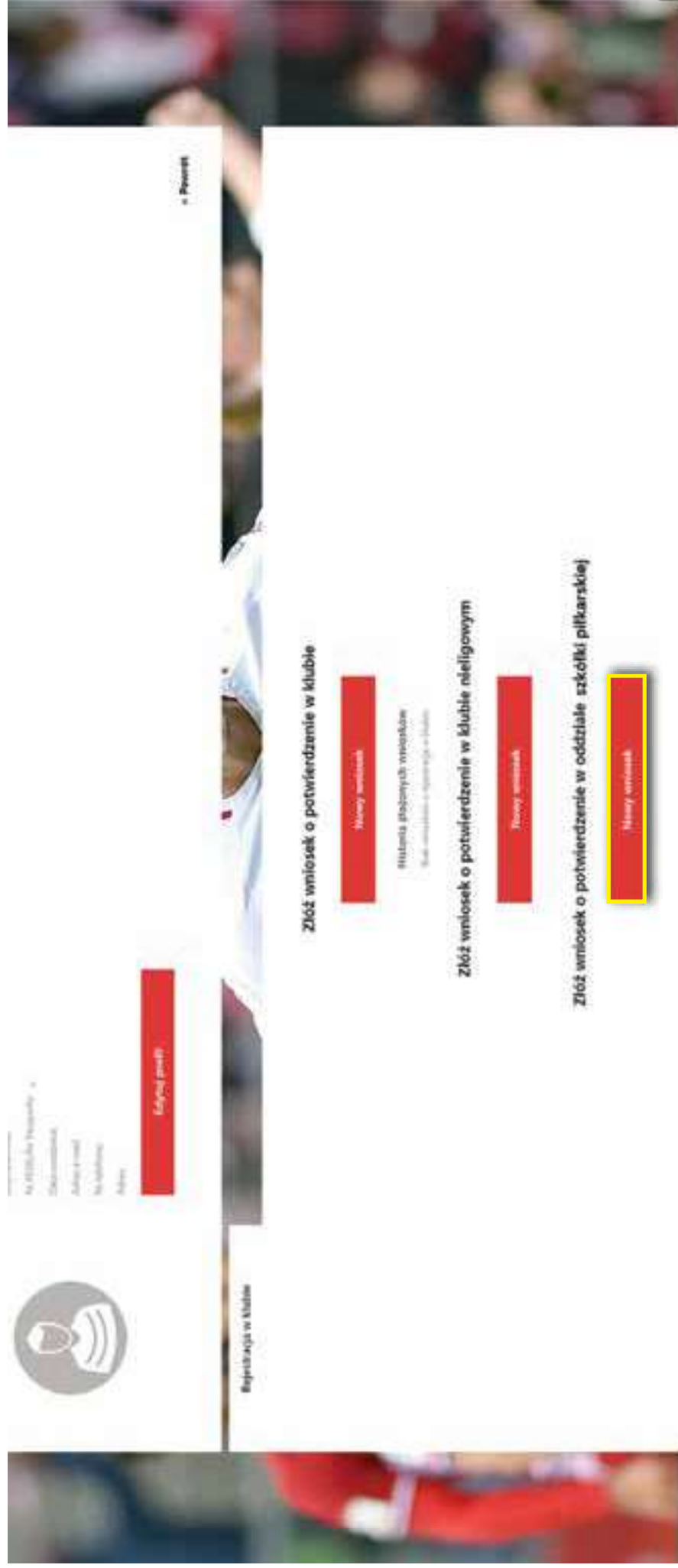
Ekran po rejestracji dziecka

Rejestracja zawodnika została zakończona sukcesem!



Przekierowanie do profilu zawodnika

W profilu zawodnika, należy kliknąć w przycisk „**Nowy wniosek**” znajdujący się pod hasłem „**Złóż wniosek o potwierdzenie w szkółce**”.





PZPN

## Formularz rejestracji dziecka w szkółce piłkarskiej

Należy wybrać szkołkę piłkarską, do której składany będzie wniosek o potwierdzenie poprzez wprowadzenie **województwa, miejscowości** oraz jej **oddziału**. Kolejnym krokiem jest kliknięcie przycisku „**Zmień zdjęcie**”, by zamieścić fotografię zawodnika.

**WYBIERZ SZKÓLKĘ PIŁKARSKĄ**

województwo

Miejscowość

Oddział

Wybierz szkołę zawodnika

ZDJĘCIE

Przełącz zdjęcie

Zmień zdjęcie

1. Wprowadzenie danych wybranej szkółki

2. Zamieszczenie fotografii dziecka





PZPN

## Formularz rejestracji dziecka w szkółce piłkarskiej

Dane osobowe dziecka zostaną uzupełnione automatycznie z profilu zawodnika.

Imię  ✓

Nazwisko  ✓

Citywaśectwo  ✓

Numer PESEL/Numier paszportu  ✓

Data urodzenia  ✓

Plec






PZPN

## Formularz rejestracji dziecka w szkółce piłkarskiej

Należy uzupełnić dane adresowe i kontaktowe.



Formularz rejestracji dziecka w szkółce piłkarskiej. Formularz zawiera pola do wypełnienia danych adresowych i kontaktowych. W sekcji 'TWÓJ ADRES' znajdują się pola: 'Kod pocztowy' (02-366), 'Miętownie', 'Warszawa (Ochota)', 'Ulica' (Elwy Warszawskiej 1920 r.), 'Nr domu' (7) i 'Nr mieszkania'. W sekcji 'DANE KONTAKTOWE' znajdują się pola: 'Adres e-mail' i 'Numer telefonu (+48)'. W sekcji 'ZGODY' znajduje się pole z przyciskiem 'Z'. W tle formularza widoczne są zdjęcia: piłkarz w białym i czerwonym stroju z podniesioną ręką oraz bramkarz w czarnym stroju.

**TWÓJ ADRES**

Kod pocztowy  ✓

Miętownie  ✓ ▾

Ulica  ✓ ▾

Nr domu  ✓

Nr mieszkania

**DANE KONTAKTOWE**

Adres e-mail

Numer telefonu (+48)

**ZGODY**

Z



Po zaznaczeniu odpowiedzi w rubryce **ZGODY**, należy kliknąć w przycisk „**Zapisz**”.



**DANE KONTAKTOWE**

Adres e-mail

Numer telefonu (+48)

**ZGODY**

Przez rejestrację oświadczasz, że znasz i akceptujesz postanowienia regulaminu serwisu Programu Certyfikacji PZPN dla Szkółek Piłkarskich.

Tak  Nie

Wyrażam zgodę na to, by informacje na temat zawodnika (imię, nazwisko, wzmianek utrwalony na zdjęciu profilowym) zostały opublikowane na portalu [www.lacznoscpiłka.pl](http://www.lacznoscpiłka.pl) na podstawie internetowej podjętej Certyfikowanej Szkółki Piłkarskiej (do której przynależny zawodnik w chwili informacyjnej o doświadczeniu w której gra zawodnik).

Tak  Nie

**Zapisz**

**Powrót**

Rejestracja dziecka w szkółce piłkarskiej



Po wypełnieniu formularza rejestracji w szkółce piłkarskiej, należy oczekiwać na zatwierdzenie dziecka w szkółce piłkarskiej przez Administratora. Status złożonego wniosku możesz śledzić w profilu zawodnika Twojego dziecka.

The screenshot displays the 'Profil zawodnika' (Player Profile) page for a child. At the top, there are navigation options: 'Złóż wniosek' (Apply for registration), 'Zatwierdź wniosek' (Approve application), and 'Zatwierdź zawodnika' (Approve player). Below this, a progress bar shows the status of the registration process:

- 1** Wypełnienie wniosku (Application completion) - Completed
- 2** Potwierdzenie szkółki (Club confirmation) - In progress (highlighted with a yellow box)
- 3** Zatwierdzenie zawodnika w szkółce (Club approval) - Pending
- 4** Zatwierdzenie zawodnika (Player approval) - Pending

Below the progress bar, there are two sections for submitting applications:

- Złóż wniosek o potwierdzenie w klubie nieligowym** (Apply for confirmation in a non-league club) - 'Nowy wniosek' (New application)
- Złóż wniosek o potwierdzenie w szkółce** (Apply for confirmation in a school) - 'Nowy wniosek' (New application)

At the bottom, there is a section titled 'Status twojej rejestracji w szkółce Gumiścisie Soccer School FIFA' (Status of your registration in Gumiścisie Soccer School FIFA) with a 'Historia złożonych wniosków' (History of submitted applications) section.



## KROK 14 – Szkółka piłkarska

Zatwierdzanie zawodników w szkółce piłkarskiej i przypisanie do drużyny

PZPN

Zakładka: ZAWODNICY / LISTA ZAWODNIKÓW

Widok listy zawodników. W celu potwierdzenia przynależności zawodnika do szkółki należy wejść w zakładkę „LISTA WNIOSKÓW”.



Widok listy wniosków. W celu potwierdzenia przynależności zawodnika do szkółki należy kliknąć ikonę „Zatwierdź” znajdującą się w rubryce „Akcje”.

**LISTA WNIOSKÓW**

| Nazwisko i imię | Data urodzenia | Status     | Data złożenia wniosku | Akcje     |
|-----------------|----------------|------------|-----------------------|-----------|
| Kowalski Adam   | 2010-11-10     | Oczekujący | 2018-11-26 10:52      | Zatwierdź |



Widok potwierdzenia przynależności zawodnika do szkółki. W celu zakończenia procesu potwierdzenia przynależności zawodnika do szkółki należy potwierdzić akceptację wniosku klikając przycisk „**Tak**”.

The screenshot shows a web application interface for managing players. At the top, there is a navigation menu with tabs: SZKOŁKA, ODDZIAŁY, ZAWODNICZY, DRUŻYNY, SZTĄB, OBIEKTY, DOKUMENTY, CERTYFIKACJA, and ADMINISTRATORZY. The main content area is titled "LISTA WNIOSKÓW" (List of Applications). Below the title, there are several data fields: Nazwa i adres (Name and address), Data umieszczenia (Date of placement), Kategoria pytań (Question category), and Data złożenia wniosku (Date of application submission). A red dialog box is overlaid on the screen, asking for confirmation: "WYMAGANE POTWIERDZENIE" (Required Confirmation) and "Czy na pewno chcesz zaakceptować zawodnika bez wyboru drużyny?" (Are you sure you want to accept the player without selecting a team?). The dialog has two buttons: "Tak" (Yes) and "Nie" (No). A yellow callout box points to the "Tak" button with the text: "Potwierdzenie przynależności zawodnika do szkółki i przeniesienie go na listę zatwierdzonych" (Confirmation of player's school affiliation and moving him to the list of approved players).



Widok listy zatwierdzonych zawodników. Po zaakceptowaniu wniosku, zawodnik trafia na listę zatwierdzonych.

**LISTA ZATWIERDZONYCH**

| Nazwisko i imię | Data urodzenia | Kategoria w klubie | Oddział  | Akcje |
|-----------------|----------------|--------------------|----------|-------|
| Kowalski Adam   | 2010-04-18     | F1 Żuk             | Wyróżnia |       |





W celu przypisania zawodnika do drużyny należy kliknąć zaznaczoną ikonę:

**LISTA ZATWIERDZONYCH**

| Nazwisko i imię | Data urodzenia | Klub   | Akcje  |
|-----------------|----------------|--------|--------|
| Kowalski Adam   | 2010-04-18     | F1 Żak | [Icon] |

Przejdźcie do formularza przypisania zawodnika do drużyny





Przypisany zawodnik do drużyny trafił do **listy zawodników**. Dla potwierdzenia dokonanej czynności należy wejść w **listę zawodników**.

The screenshot displays the PZPN website interface. At the top, there is a navigation menu with the following items: SZKOLKA, OGRZDZONY, ZAWODNICZY, DARZYNY, AKTUAL, CIĘŻKI, DOKUMENTY, CERTYFIKACJA, and ADMINISTRACJA. Below the menu, the main heading is 'LISTA ZATWIERDZONYCH'. Underneath, there is a search bar and a table with the following columns: 'Nazwisko i imię', 'Data urodzenia', 'Kategoria wiekowa', 'Działalność', and 'Aktualność'. The table is currently empty, and the page indicates '0 z 11 zawodników'.



Ekran potwierdzający przypisanie zawodnika do drużyny.

The screenshot shows the PZPN website interface. At the top, there is a navigation menu with the following items: GŁÓWNA, OUBUDOWY, ZAWODNICZY, DRUŻYNY, SZTAB, OBIEKTY, DOKUMENTY, CERTYFIKACJA, ADMINISTRACJA. The main content area is titled 'LISTA ZAWODNIKÓW'. Below the title, there is a search bar with the text 'Wpisz nazwę zawodnika'. The search results show a table with the following data:

| Nazwisko i imię | Data ewidencji | Kategoria wiekowa | Drużyna | Obiekt   | Data dobiecia | Aktyn |
|-----------------|----------------|-------------------|---------|----------|---------------|-------|
| Kowalski Adam   | 2010-04-18     | F1 Zak            | Zak     | Warszawa | 2019-04-19    | AKT   |

At the bottom of the page, there are several tabs: LISTA ZAWODNIKÓW (selected), LISTA ZATWIERDZONYCH, LISTA WNIOSKÓW, and HISTORIA. The page number '1-13 z 13 wyników' is visible at the bottom right.

- Po zarejestrowaniu i zatwierdzeniu zawodników, Regionalny Specjalista dokona wizyty w szkółce w celu weryfikacji kryteriów certyfikacji i sporządzenia raportu, który zostanie poddany ostatecznej weryfikacji przez Koordynatora Certyfikacji.



# KROK 16 – Koordynator Certyfikacji: Nadanie Certyfikatu

PZPN

Zakładka: ODDZIAŁY / LISTA ODDZIAŁÓW

Gdy oddział szkółki spełnia wszystkie kryteria certyfikacji (zgodne z gwiazdką, na którą aplikowano), a wizyta weryfikacyjna w szkółce zakończyła się pomyślnie, Koordynator Programu Certyfikacji nadaje Certyfikat. Po nadaniu certyfikatu w zakładce „LISTA ODDZIAŁÓW” pojawi się potwierdzenie nadania certyfikatu, natomiast w panelu zarządzania szkółką piłkarską pojawią się nowe zakładki: „TRENINGI”, „BAZA SZKOLENIOWA” oraz „WIADOMOŚCI”.

| Nazwa oddziału | Lokalizacja      | Adres                                                 | Administrator | Status certyfikacji | Akcje           |
|----------------|------------------|-------------------------------------------------------|---------------|---------------------|-----------------|
| Kraśno         | Kraśno-Krowczyce | Al. J. Adamski-Hrubiewicza 2, 30-050 Kraśno-Krowczyce | Jan Kowalski  | NADANO CERTYFIKAT   | [Edit] [Delete] |
| Warszawa       | Warszawa-Ochota  | Bilwy Warszawskiej 1920 z. 7, 02-346 Warszawa-Ochota  | Jan Kowalski  | NADANO CERTYFIKAT   | [Edit] [Delete] |



E-mail z potwierdzeniem nadania certyfikatu.

### PD: Certyfikacja oddziału

Od: "service@pzpn.pl" <service@pzpn.pl>  
data: 2018-11-20 12:54

Certyfikat oddziału Warszawa został nadany. Od tej pory Twój oddział klasyfikowany będzie na poziomie certyfikacyjnym:

Uzyskałeś dostęp do nowych funkcjonalności w systemie zarządzania szkołką:

- WIADOMOŚCI
- TRENINGI
- BAZA SZKOLENIOWA

W celu przejścia do systemu zarządzania szkołką, kliknij w link: <https://certyfikacja.lacomaspilka.pl>

Polski Związek Piłki Nożnej  
Polish Football Association

Adres ul. Bitwy Warszawskiej 1920 r. 7, 02-366 Warszawa

Tel +48 (22) 55 12 300

Fax +48 (22) 55 12 240

NIP 526-17-27-123

[www.pzpn.pl](http://www.pzpn.pl)

[www.lacomaspilka.pl](http://www.lacomaspilka.pl)

Też tej wiadomości, wraz z ewentualnymi załącznikami, zawiera informacje przesłane tylko dla wymienionego w niej adresata i może zawierać informacje, które są poufne oraz prawnie chronione. Jeżeli nie są Państwo jej adresatami, bądź otrzymali ją przez pomyłkę należy: powiadomić niezwłocznie nadawcę poprzez odwołanie wiadomości w całości, nie ujawniając, nie rozpowszechniając, nie pomilać i nie używać jej w jakikolwiek sposób w całości lub w części w jakiegokolwiek formie.

Zapisz wydrukujZapisz ten e-mail przysyłaj w środowisku naturalnym.

